


NOM / PRENOM :

DATE :

# Cahier d'activités

*Cycle 1*

## Casse-noisette




[www.infinimentbb.fr](http://www.infinimentbb.fr)

Réservé à un usage privé ou institutions scolaires uniquement

NOM / PRENOM :

DATE :

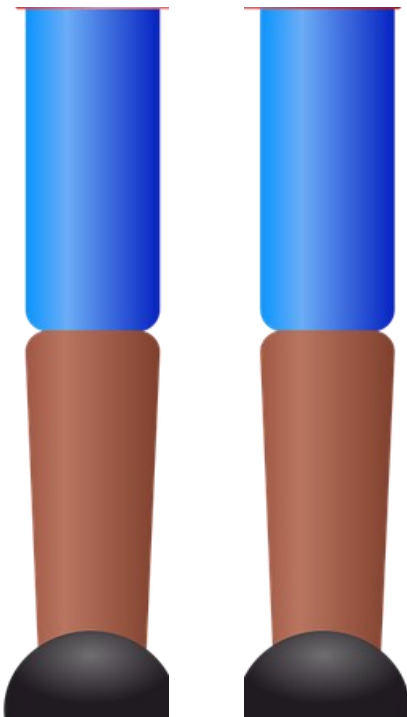


Aide Marie a décorer son sapin de Noël :



NOM / PRENOM :

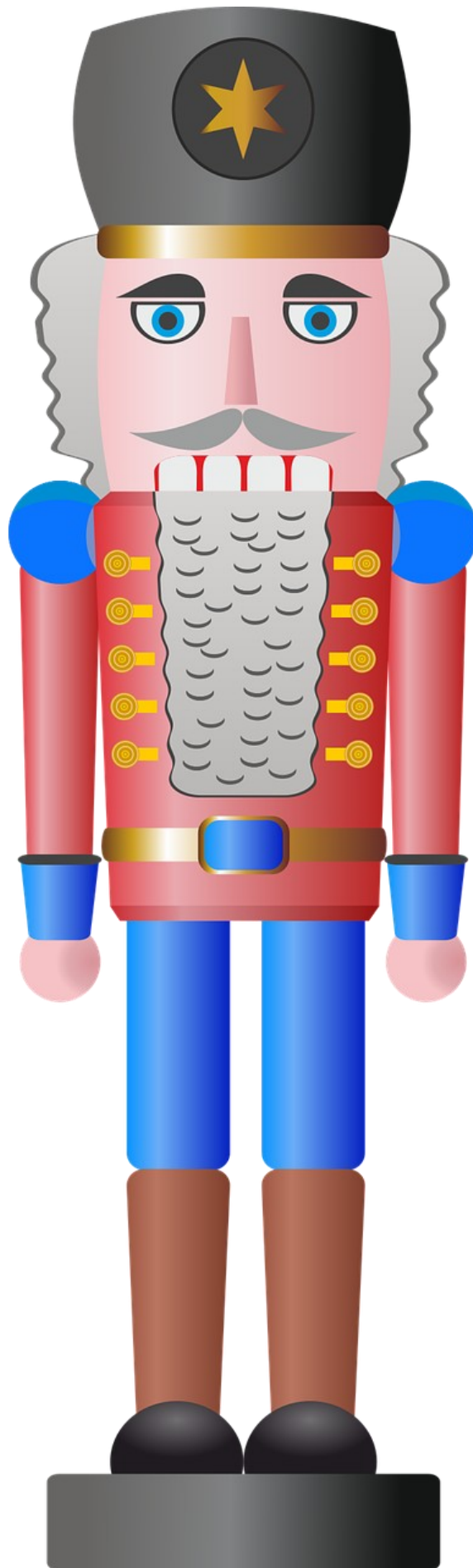
DATE :

Découpe le casse-noisette puis colle les différentes parties suivant le modèle.



NOM / PRENOM :

DATE :



[www.infinimentbb.fr](http://www.infinimentbb.fr)

Réservé à un usage privé ou institutions scolaires uniquement

NOM / PRENOM :

DATE :

Coupe les éléments en bas puis colle-les pour finir les algorithmes : (niveau 1)



NOM / PRENOM :

DATE :

Coupe les éléments en bas puis colle-les pour finir les algorithmes : (niveau 2)



NOM / PRENOM :

DATE :

Coupe les éléments en bas puis colle-les pour finir les algorithmes : (niveau 3)



NOM / PRENOM :

DATE :


Peins la fée dragée comme tu le souhaites :



NOM / PRENOM :

DATE :

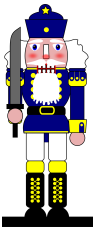
Aide le roi des souris à retrouver sa  
couronne :



NOM / PRENOM :

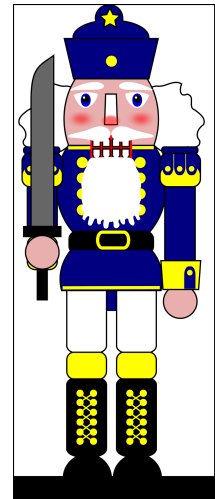
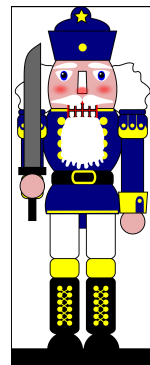





DATE :

Découpe les éléments de la page suivante puis range-les du plus petit au plus grand.



NOM / PRENOM :


DATE :



NOM / PRENOM :


DATE :

Découpe le casse noisette de la page  
suivante et aide-toi de ce modèle pour le  
reconstituer.



NOM / PRENOM :

DATE :



[www.infinimentbb.fr](http://www.infinimentbb.fr)

Réservé à un usage privé ou institutions scolaires uniquement

NOM / PRENOM :


DATE :

Découpe les éléments de la page suivante puis range-les du plus grand au plus petit.



NOM / PRENOM :


DATE :



NOM / PRENOM :

DATE :

Compte le nombre de cadeaux présents et entoure la bonne réponse. (niveau 1)

	1 2 3 4
	1 2 3 4
	1 2 3 4
	1 2 3 4
	2 3 4 5



NOM / PRENOM :

DATE :

Compte le nombre de soldats présents et entoure la bonne réponse. (niveau 2)



6 7 8



10 1 5



7 5 9



4 9 1




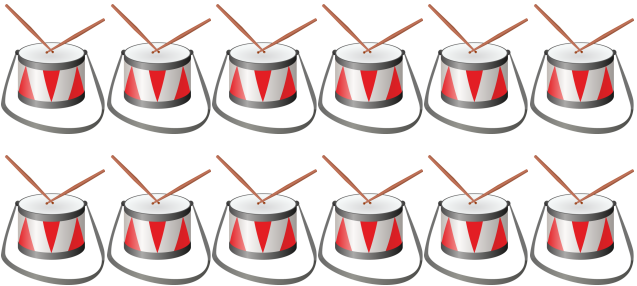



2 8 6

NOM / PRENOM :

DATE :

Compte le nombre de tambours présents et entoure la bonne réponse. (niveau 3)

	1 1 7 4
	5 14 2
	13 8 1
	2 6 12
	15 5 9

Découpe les ballerines des pages suivantes et fabrique leurs jupes en papier.

- ◊ Prendre une feuille carrée, la plier en deux pour obtenir un triangle et replier celui-ci en deux.
- ◊ La partie pointue (pliée) représente le centre du flocon, il faut faire attention lors de la découpe.
- ◊ Découper le papier suivant vos envies puis le déplier.
- ◊ Pour créer la jupe, il faut couper légèrement le centre du flocon pour pouvoir y glisser la ballerine.
- ◊ Mettre un point de colle pour fixer la jupe.

Variante : la jupe peut être colorée ou décorée avec des paillettes pour avoir un côté plus festif !

Bon bricolage !!

NOM / PRENOM :

DATE :



NOM / PRENOM :

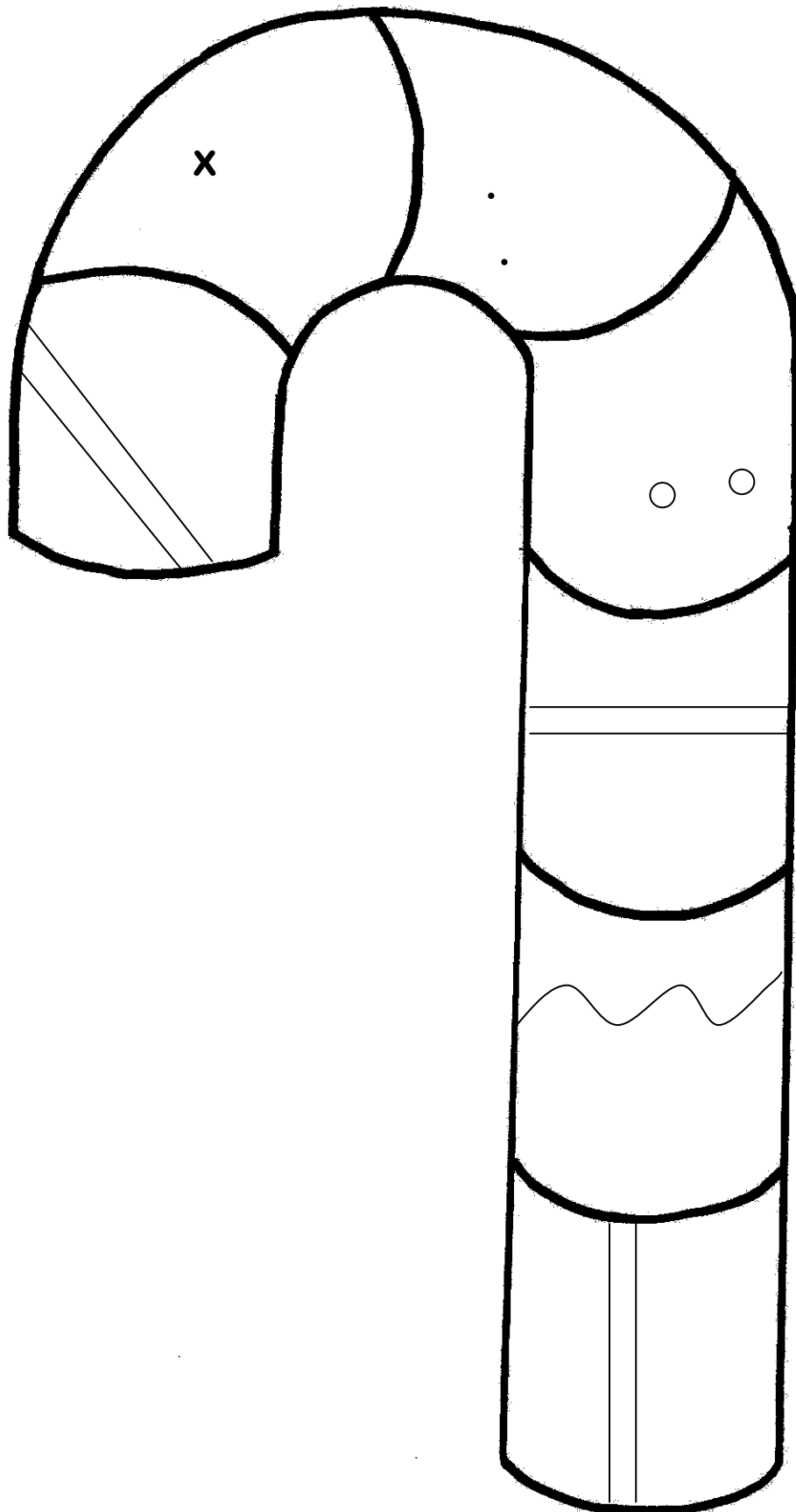
DATE :



NOM / PRENOM :

DATE :

Complète le sucre d'orge en suivant les indications :



NOM / PRENOM :

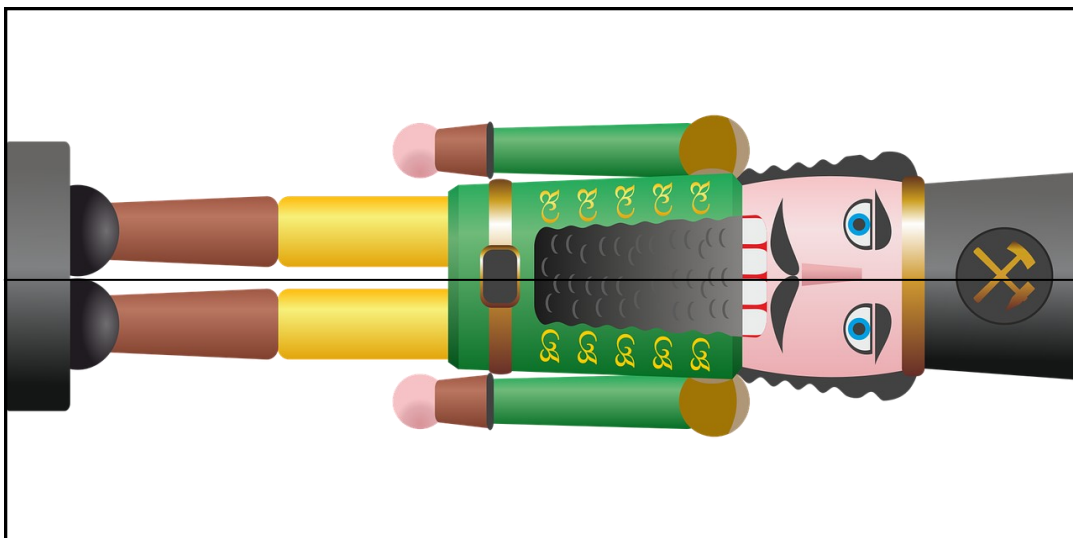
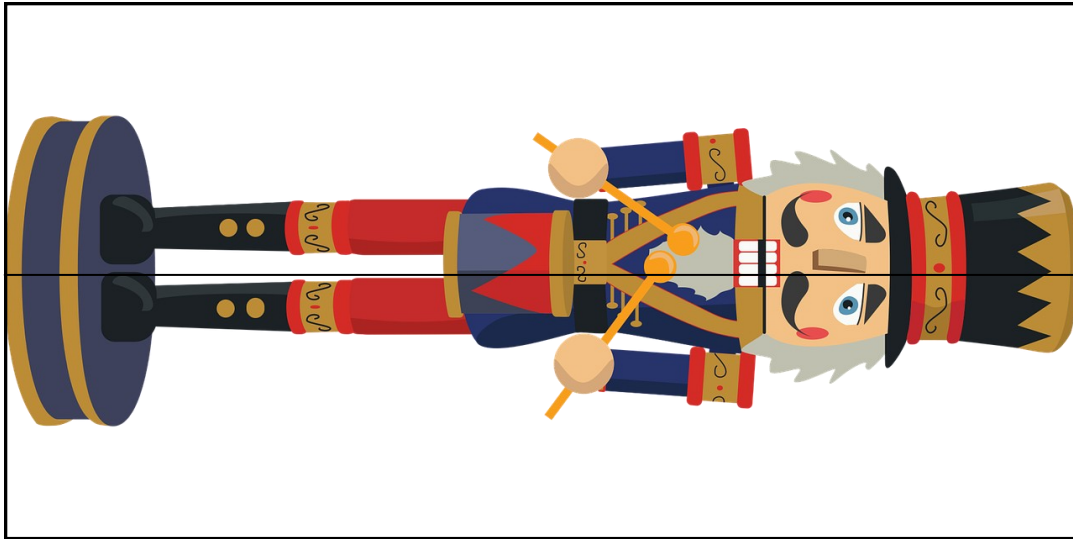
DATE :

Dessine ton royaume des confiseries :

NOM / PRENOM :

DATE :

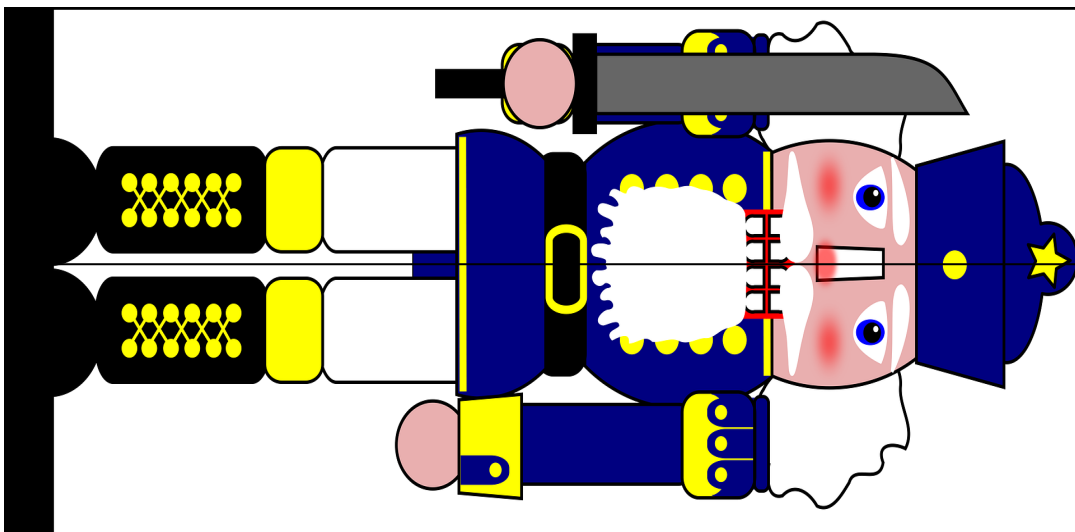
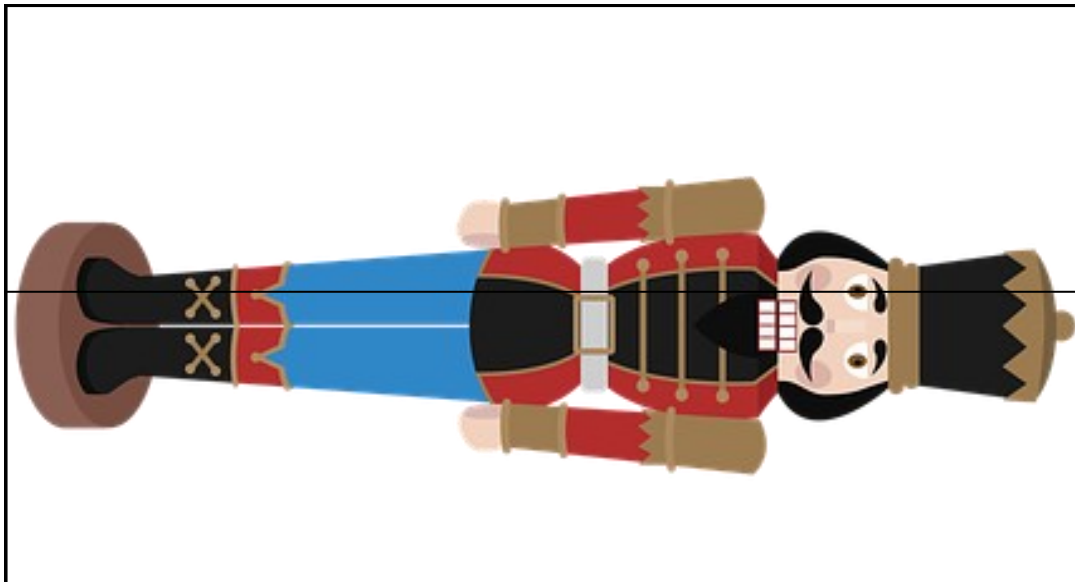
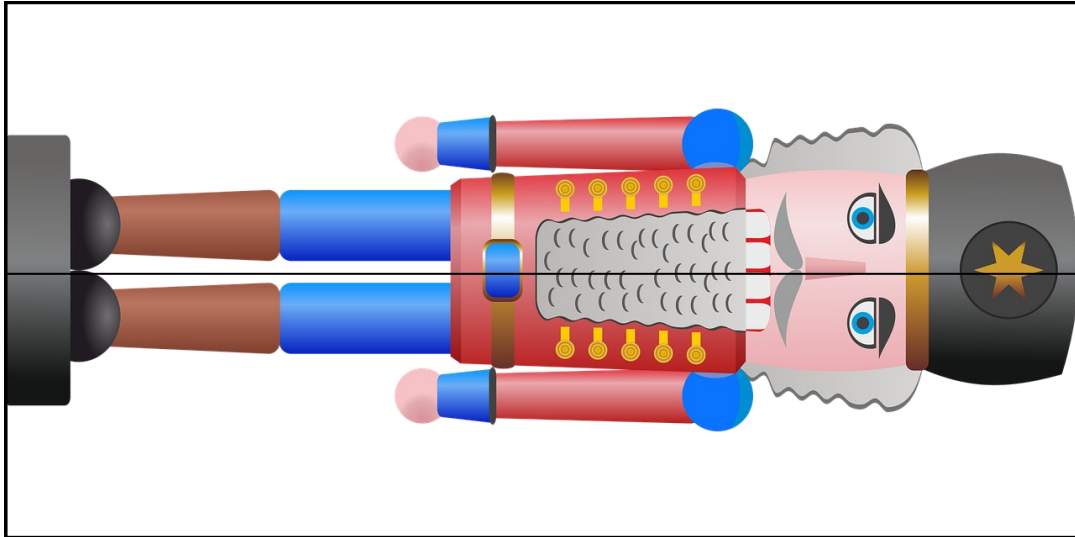
Découpe les casse-noisettes puis mélange les différentes parties pour retrouver les paires :





NOM / PRENOM :


DATE :



NOM / PRENOM :

DATE :

Résous les additions :



1 nutcracker figure (green and yellow) + 1 nutcracker figure (red and blue) =

---



3 nutcracker figures (black and blue) + 1 nutcracker figure (red and blue) =

---



3 nutcracker figures (black and blue) + 2 nutcracker figures (green and yellow) =

---



3 nutcracker figures (black and blue) + 3 nutcracker figures (black and blue) =

---

NOM / PRENOM :

DATE :

Colorie autant de ronds qu'il y a de syllabes dans chaque mot :



○ ○ ○ ○ ○




○ ○ ○ ○ ○



○ ○ ○ ○ ○



○ ○ ○ ○ ○



○ ○ ○ ○ ○



○ ○ ○ ○ ○



○ ○ ○ ○ ○



○ ○ ○ ○ ○



○ ○ ○ ○ ○

NOM / PRENOM :

DATE :

Colorie les bons titres : Casse Noisette

Classe Noisette

Casse Noisette

Casse Noisette

Casse Noix

Casse Noisette

Casse Noisette

Colorie de la même couleur les mots  
identiques :

Marie

sucreries

Noël

fée

sapin

sapin

Marie

Noël

sucreries

fée